


Duomenų valdysena: kaip, kam ir kodėl?

Asta Ranonytė

NŠA direktoriaus pavaduotoja





Duomenų rinkimo tikslai

- Švietimo sistemos kokybės **stebėseną**.
- Resursų ir finansavimo **planavimas**.
- Nacionalinių ir tarptautinių mokinių pasiekimų tyrimų vykdymas (PUPP, VBE, PISA ir kt.).
- Mokinių ir mokyklų pasiekimų bei **pažangos stebėseną**.
- Švietimo politikai **formuoti** duomenimis grįstais **sprendimais**.
- Nuosekliai, palyginamam ir kokybiškam švietimo rodiklių **monitoringui** visoje Europos Sąjungoje.

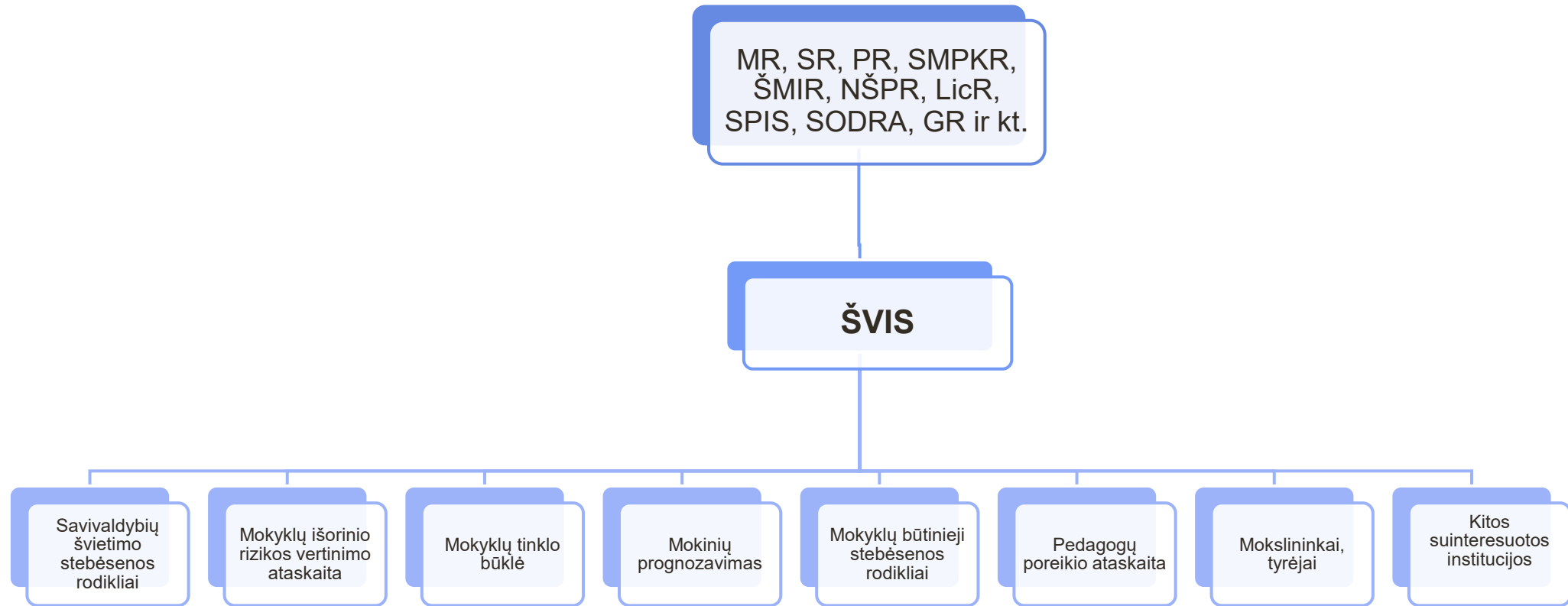


Duomenų surinkimo cikliškumas ir naudojimas

- **Švietimo, mokslo ir sporto ministerija** – strateginiams sprendimams.
- **Nacionalinė švietimo agentūra** – analizei, vertinimui ir tyrimams.
- **Savivaldybės** – ugdymo organizavimui, mokyklų tinklo planavimui.
- **Mokyklos vadovai** – veiklos planavimui ir kokybės užtikrinimui.
- **Mokytojai** – mokinių pažangai vertinti.
- **Tyrėjai ir politikos formuotojai** – analizei ir rekomendacijoms.
- **Eurostat, Ekonominio bendradarbiavimo ir plėtros organizacija** ir kitos institucijos – pagal tarptautinius įsipareigojimus.

- Kasdieninis.
- Metinis (pagal ministro įsakymą „Dėl švietimo statistinių duomenų ataskaitų formų patvirtinimo“).
- Pagal ŠMSM poreikius.

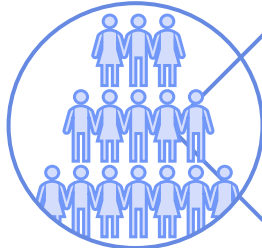
Duomenų surinkimas ir naudojimas



Duomenų naudojimas



Įtariamųjų, kaltinamųjų ir nuteistųjų registras,
Valstybės saugumo departamentas, Policijos
departamentas

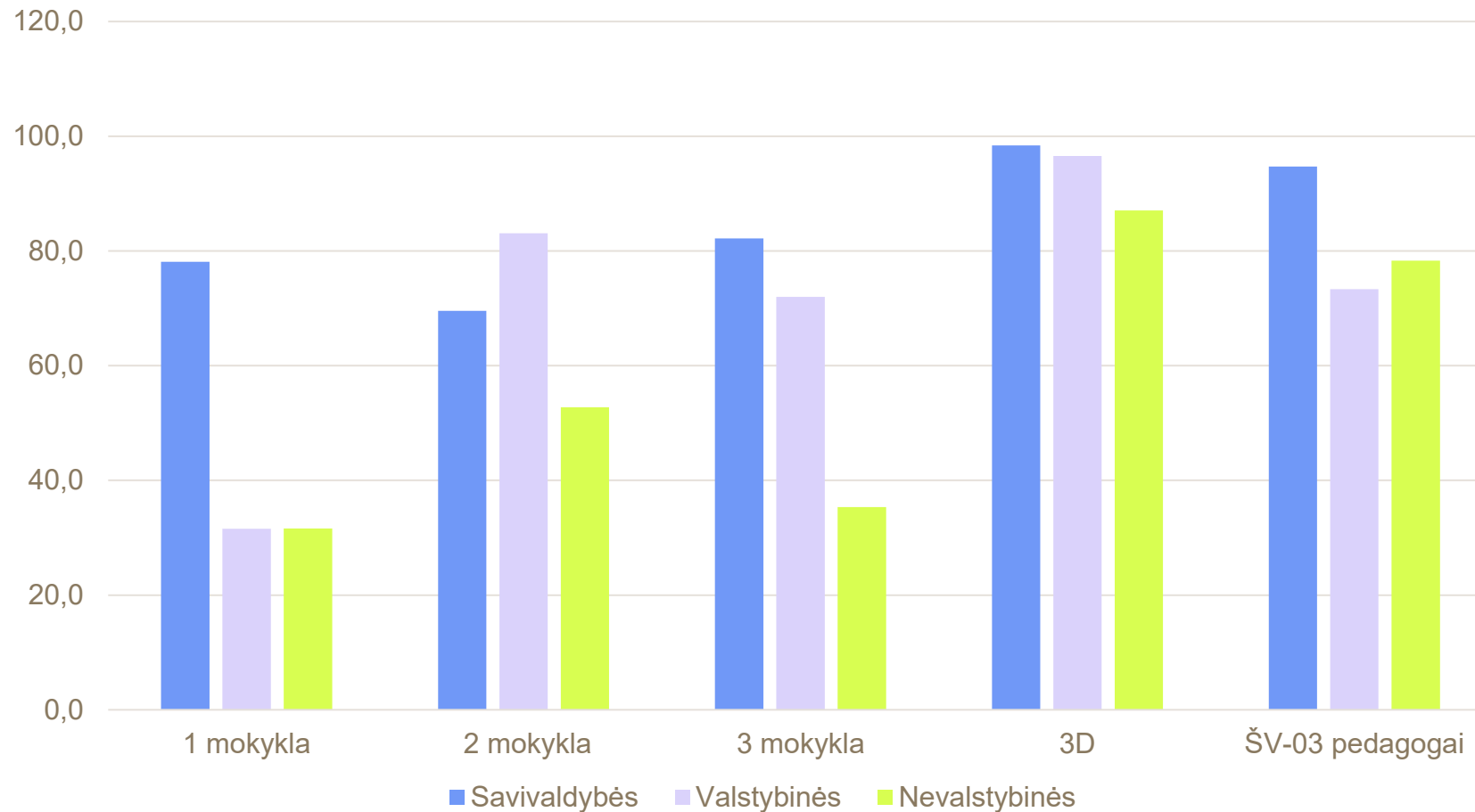


SODRA, KAM, VDA, SPIS, Valstybinė ligonių
kasa

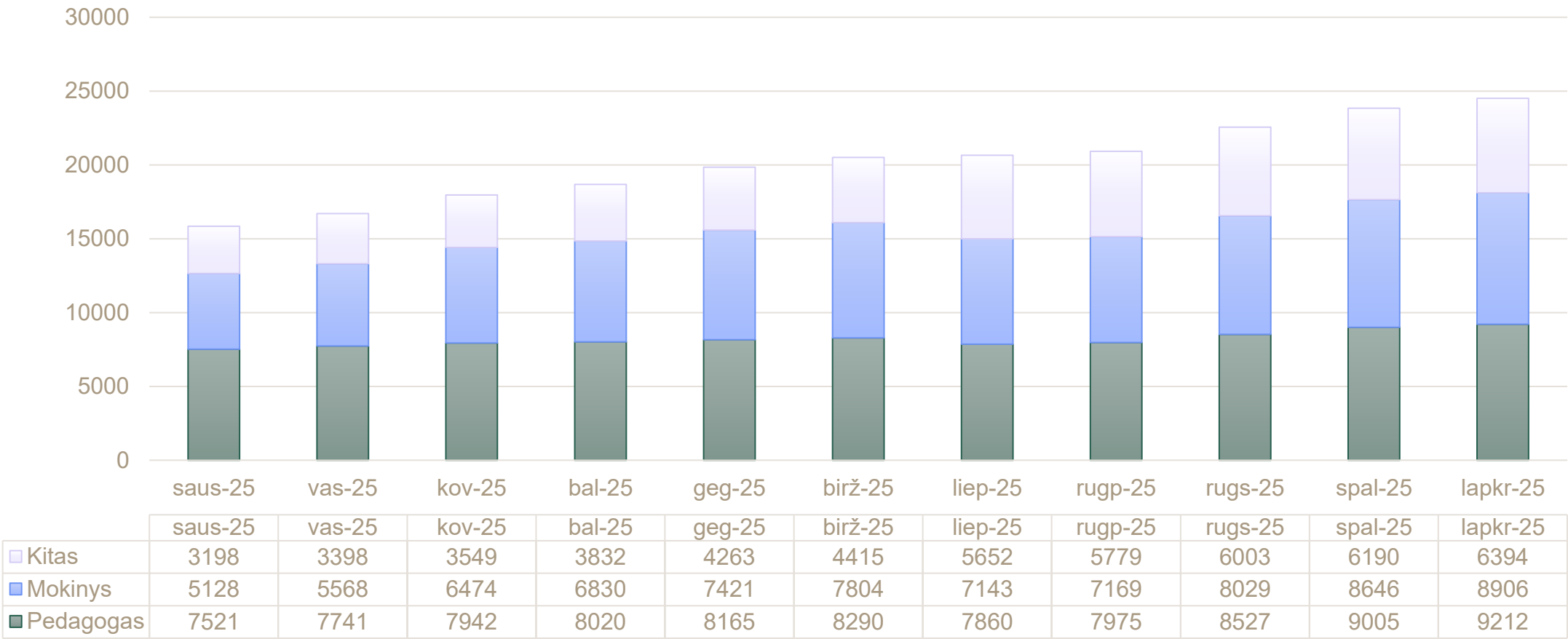


CPIS (Centralizuotos priėmimo į švietimo
programas informacinė sistema), LAMA BPO,
Nacionalinė M. Mažvydo biblioteka, el. dienynai

Kaip mokykloms sekasi teikti duomenis?



E-mokykla: visi naudotojai (suminis)



Duomenys apie vadovėlius ir skaitmenines mokymo priemones (SMP)

Mokyklų apklausa dėl vadovėlių poreikio:
2025 m. spalio 7–15 d.

Duomenis pateikė:
744 mokyklos iš 812.

Remiantis apklausos duomenimis:

- lėšų poreikis vadovėliams įsigyti – apie **17 mln.** Eur;
- rengiama bendra apžvalga.

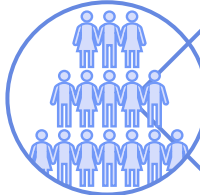
Surinkti duomenys leidžia:

- įvertinti, ar mokykloms pakanka lėšų vadovėliams ir SMP įsigyti;
- prognozuoti, kiek dar lėšų reikėtų ateityje;
- stebėti, ar mokykloms skirtos lėšos naudojamos tikslingai ir pagal paskirtį;
- matyti, kokią mokymo lėšų dalį mokyklos skiria vadovėliams, o kokią SMP įsigyti.

Švietimo aprūpinimo standarto apklausa



Vyko: 2025 m. spalio 22 d. –
lapkričio 28 d.



Dalyvavo: **1633** bendrojo ugdymo
įstaigos.



Duomenis pateikė: **1322** ugdymo
įstaigos (**81 proc.**).

Duomenų nepateikė: **311** ugdymo
įstaigų (**19 proc.**). Iš jų:



127 valstybinės, savivaldybių
ugdymo įstaigos (**40,8 proc.**);



184 nevalstybinės ugdymo
įstaigos (**59,2 proc.**).



Švietimo aprūpinimo standarto apklausos duomenys_1

Lietuvos ugdymo įstaigų
apsirūpinimas priemonėmis:

- bendras –
51,06 proc.
- ikimokyklinio ugdymo –
74,55 proc.
- priešmokyklinio ugdymo –
68 proc.

Pradinio, pagrindinio I – II dalis, vidurinio ugdymo programos:

Dalykų grupė	Apsirūpinimas (proc.)	Trūkstamas kiekis (proc.)
Dorinis ugdymas	41,55	58,45
Fizinis ir sveikatos ugdymas	36,3	63,7
Gimtoji kalba	62	38
Užsienio kalba	35,66	64,34
Gamtos mokslai (fizika, astronomija, chemija, biologija)	49,9	50,1
Matematika	64,21	35,79
Technologijos, inžinerinės technologijos	28,31	71,69
Menai	34,75	65,25
Visuomeninis ugdymas	46,4	53,6

Švietimo aprūpinimo standarto apklausos duomenys_2

	Turi	Trūksta	Aprūpinimas
X gimnazija	1	3 225	0,03%
Y gimnazija	1	50	1,96%
Maža sav.	17 262	17 171	50,13%
Maža sav.	2 494	2 939	45,90%
Didelė sav.	58 018	23 724	70,98%
Didmiesčio sav.	46 498	33 685	57,99%
Maža sav.	6 788	55 717	10,86%
Didmiesčio sav.	18 115	22 683	44,40%

Laikas. Tikslumas. Pasekmės.

- Teisingo finansavimo ir resursų paskirstymo užtikrinimas.
- Objektivus mokinių pasiekimų ir pažangos vertinimas.
- Laiku pastebėtos problemos ir poreikiai.
- Kokybės užtikrinimas (švietimo, mokslo ir sporto ministro patvirtintais švietimo stebėsenos rodikliais ir jo nustatyta tvarka).
- Laiku atliepti tarptautiniai įsipareigojimai.

- Netikslus finansavimo paskirstymas.
- Sprendimų priėmimo vėlavimas.
- Nesutapimai oficialiose ataskaitose.

Nacionālā
švētība
agentūra



Savivaldybių TOP 5

- Daugiausia apsirūpinusios:

	Savivaldybė	Proc.
1.	Širvintų r.	78,92
2.	Anykščių r.	70,61
3.	Ignalinos r.	69,73
4.	Kupiškio r.	66,14
5.	Biržų r.	65,38

- Mažiausiai apsirūpinusios:

	Savivaldybė	Proc.
1.	Molėtų r.	11,24
2.	Telšių r.	21,97
3.	Palangos m.	31,68
4.	Šakių r.	31,96
5.	Prienų r.	32,72

